

L'Organo di controllo dell'Agenzia per lo sviluppo sociale ed economico

VERBALE N. 1/2020

In data 8 giugno 2020 alle ore 11.00, in collegamento da remoto ai sensi della legge provinciale n. 4/2020, si è riunito l'Organo di controllo dell' **Agenzia per lo sviluppo sociale ed economico** nelle persone di

Dott. Claudio Calè	Presidente
Dott.ssa Cinzia Brutti	Componente effettivo
Dott. Hannes Kröll	Componente effettivo

per procedere all'esame del Bilancio dell'esercizio relativo all'anno 2019.

Il predetto documento contabile corredato della relativa documentazione è stato trasmesso al Collegio con nota del 22 maggio 2020 per acquisire il relativo parere di competenza.

Il Collegio viene assistito, nell'esame del Bilancio di esercizio, dal Responsabile dell'Ufficio di contabile, nella persona del dott. Günther Götsch, previamente sentito dall'organo di controllo, per fornire allo stesso organo di controllo tutti gli elementi informativi necessari per la redazione del prescritto parere.

Si precisa che il predetto documento contabile è stato trasmesso al Collegio in conformità a quanto previsto dallo statuto dell'Agenzia.

Il Collegio passa all'esame del precitato documento contabile e dopo aver acquisito ogni utile notizia al riguardo ed aver effettuato le opportune verifiche, redige la prescritta Relazione per l'esercizio finanziario 2019 che viene allegata al presente verbale e ne costituisce parte integrante (Allegato 1).

Il Collegio rammenta, infine, che il Bilancio di esercizio, completo degli allegati, deve essere trasmesso, entro 30 giorni dall'approvazione con decreto assessorile alla Banca dati delle pubbliche amministrazioni.

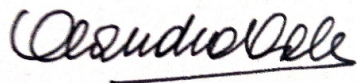
Non essendovi altre questioni da trattare, la riunione termina alle ore 12.00 previa stesura del presente verbale, che viene successivamente inserito nell'apposito registro.

Letto, confermato e sottoscritto.

L'Organo di controllo

Dott. Claudio Calè

(Presidente)

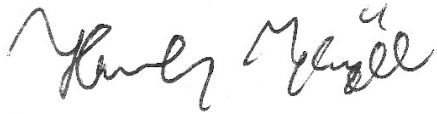


Dott.ssa Cinzia Brutti



(Componente)

Dott. Hannes Kröll



(Componente)

RELAZIONE DELL'ORGANO DI CONTROLLO AL BILANCIO D'ESERCIZIO ANNO 2019

Il bilancio d'esercizio chiuso al 31 dicembre 2019 è stato trasmesso, con nota del 22 maggio 2020 all'organo di controllo per il relativo parere di competenza.

Detto documento contabile è composto da:

- stato patrimoniale;
- conto economico;
- rendiconto finanziario;
- nota integrativa;
- relazione sulla gestione.

In via preliminare, si rileva che il bilancio al 31 dicembre 2019, un disavanzo economico di esercizio pari ad euro 6.333.500,97,

Ciò premesso, nel seguente prospetto si riportano i dati riassuntivi del bilancio (Stato Patrimoniale e Conto Economico) al 31 dicembre 2019, confrontati con quelli dell'esercizio precedente:

STATO PATRIMONIALE	Anno 2019 (a)	Anno 2018 (b)	Variazione c=a - b	Differ. % c/b
Immobilizzazioni	215.528.497,12	0,00	215.528.497,12	100,0%
Attivo circolante	605.707.744,05	356.771.685,64	248.936.058,41	69,8%
Ratei e risconti attivi	0,00	0,00	0,00	0,0%
Totale attivo	821.236.241,17		821.236.241,17	100,0%
Patrimonio netto	91.148.102,10	-7.022.035,77	98.170.137,87	-1398,0%
Fondi rischi e oneri	219.842.000,00	229.228.000,00	-9.386.000,00	-4,1%
Trattamento di fine rapporto	0,00	0,00	0,00	0,0%
Debiti	510.237.842,29	134.547.799,43	375.690.042,86	279,2%
Ratei e risconti passivi	8.296,78	17.921,98	-9.625,20	-53,7%
Totale passivo	821.236.241,17	356.771.685,64	464.464.555,53	130,2%
Conti d'ordine				

CONTO ECONOMICO	Anno 2019 (a)	Anno 2018 (b)	Variazione c=a – b	Differ. % c/b
Valore della produzione	382.761.282,11	372.373.466,80	10.387.815,31	2,8%
Costo della Produzione	390.733.533,21	372.487.623,97	18.245.909,24	4,9%
Differenza tra valore o costi della produzione	-7.972.251,10	-114.157,17	-7.858.093,93	6883,6%
Proventi ed oneri finanziari	1.827.483,28	-394.573,97	2.222.057,25	-563,2%
Rettifiche di valore di attività finanziarie	-102.535,01	-114.983,52	12.448,51	-10,8%
Proventi e oneri straordinari	0,00	0,00	0,00	0,0%
Risultato prima delle imposte	-6.247.302,83	-623.714,66	-5.623.588,17	901,6%
Imposte dell'esercizio, correnti, differite e anticipate	-86.198,14	-93.642,13	7.443,99	-7,9%
Avanzo/Disavanzo economico dell'esercizio	-6.333.500,97	-717.356,79	-5.616.144,18	782,9%

Nella tabella seguente si evidenziano, invece, gli scostamenti del Conto economico con i dati del corrispondente Budget:

CONTO ECONOMICO	Budget economico anno 2019 (a)	Conto economico anno 2019 (b)	Variazione +/- c=b – a	Differ. % c/a
Valore della produzione	388.611.635,32	382.761.282,11	-5.850.353,21	-1,5%
Costo della Produzione	394.492.000,84	390.733.533,21	-3.758.467,63	-1,0%
Differenza tra valore o costi della produzione	-5.880.365,52	-7.972.251,10	-2.091.885,58	35,6%
Proventi ed oneri finanziari	5.880.365,52	1.827.483,28	-4.052.882,24	-68,9%
Rettifiche di valore di attività finanziarie	0,00	-102.535,01	-102.535,01	-100,0%

Proventi e oneri straordinari	0,00	0,00	0,00	0,0%
Risultato prima delle imposte	0,00	-6.247.302,83	-6.247.302,83	-100,0%
Imposte dell'esercizio, correnti, differite e anticipate	0,00	-86.198,14	-86.198,14	-100,0%
Avanzo/Disavanzo economico dell'esercizio	0,00	-6.333.500,97	-6.333.500,97	-100,0%

In base ai dati sopra esposti il Collegio osserva che:

Il disavanzo economico dell'esercizio è sostanzialmente da ricondurre al costo per "Altri accantonamenti n.a.c." pari a 5.764.000,00 € resosi necessario per l'iscrizione tra le passività del Fondo per rischi ed oneri relativo al fondo pensione per le persone casalinghe di cui alla L.R. n. 3/1993. Il debito evidenziato al 31.12.2019 dall'analisi attuariale condotta ad inizio 2020 risulta essere pari a € 219.842.000,00.

In riferimento alla struttura ed al contenuto, lo stesso è stato predisposto in conformità alle disposizioni del codice civile e dei principi contabili nazionali formulati dall'Organismo Italiano di Contabilità (OIC), nonché ai principi contabili generali previsti dall'articolo 2, comma 2, allegato 1, del decreto legislativo 31 maggio 2011, n. 91. In particolare, si evidenzia che il conto economico è riclassificato secondo lo schema di cui all'allegato 1 del D.M. 27 marzo 2013.

Nella redazione del bilancio, per quanto a conoscenza del Collegio, non ci sono deroghe alle norme di legge, ai sensi dell'art. 2423 e seguenti del codice civile.

Il documento esaminato è stato predisposto nel rispetto dei principi di redazione previsti dall'art. 2423-bis del codice civile, ed in particolare:

- la valutazione delle voci è stata fatta secondo prudenza e nella prospettiva della continuazione dell'attività (*going concern*);
- sono stati indicati esclusivamente gli utili realizzati alla chiusura dell'esercizio;
- gli oneri e proventi sono stati determinati nel rispetto del principio di competenza economica, indipendentemente dalla data dell'incasso o del pagamento;
- si è tenuto conto dei rischi e delle perdite di competenza dell'esercizio, anche se conosciuti dopo la chiusura;
- gli elementi eterogenei ricompresi nelle singole voci, sono stati valutati separatamente;
- i criteri di valutazione non sono stati modificati rispetto all'esercizio precedente;
- sono state rispettate le disposizioni relative alle singole voci dello Stato Patrimoniale previste dall'art. 2424-bis del codice civile;

- i ricavi e i costi sono stati iscritti nel conto economico rispettando il disposto dell'art. 2425-*bis* del codice civile;
- non sono state effettuate compensazioni di partite;
- la Nota Integrativa, a cui si rimanda per ogni informativa di dettaglio nel merito dell'attività svolta dall'Ente, è stata redatta rispettando il contenuto previsto dal codice civile.

Si precisa, inoltre, che i criteri di valutazione delle voci di bilancio sono in linea con il dettato di cui all'art. 2426 c.c. e sono esaustivamente dettagliati nella Nota integrativa cui si rimanda.

Ciò premesso, il Collegio passa ad analizzare le Voci più significative del Bilancio 2019.

ANALISI DELLE VOCI DI BILANCIO

Il Collegio passa, quindi, all'analisi delle voci più significative dello **Stato Patrimoniale** evidenziando quanto segue:

Immobilizzazioni

Immateriali

Sono iscritte al costo storico delle acquisizioni e rettifiche dai corrispondenti fondi di ammortamento.

Sono costituite da:

Immobilizzazioni immateriali	Saldo iniziale 01.01.2019	Incrementi	Decrementi	Saldo al 31.12.2019
Costi di impianto e ampliamento	0,00	305.982,30	0,00	305.982,30
<i>-Fondo di ammortamento</i>	0,00	-61.196,46	0,00	-61.196,46
Valore netto costi di impianto	0,00	244.785,84	0,00	244.785,84
Costi di sviluppo	0,00	0,00	0,00	0,00
<i>-Fondo di ammortamento</i>	0,00	0,00	0,00	0,00
Valore netto costi di impianto	0,00	0,00	0,00	0,00
Totali	0,00	244.785,84	0,00	244.785,84

277.340,00 € del totale dei Costi di impianto e ampliamento pari a di 305.982,30 € è determinato dal valore di avviamento del ramo di azienda Alto Adige Finance S.p.A. acquisito da Asse nel luglio 2019.

Materiali

Sono iscritte al costo di acquisto e rettificate dai corrispondenti fondi di ammortamento.

Nel valore di iscrizione in bilancio si è tenuto conto degli oneri accessori e dei costi sostenuti per l'utilizzo dell'immobilizzazione, portando a riduzione del costo gli sconti commerciali e gli sconti cassa di ammontare rilevante.

Le quote di ammortamento, imputate a Conto Economico, sono state calcolate sulla base dell'utilizzo, la destinazione e la durata economica tecnica dei cespiti e tenendo conto altresì del criterio della residua possibilità di utilizzazione

Sono costituite da:

Immobilizzazioni Materiali	Saldo iniziale 01.01.2019	Incrementi	Decrementi	Saldo al 31.12.2019
Terreni e fabbricati	0,00	0,00	0,00	0,00
<i>-Fondo di ammortamento</i>	0,00	0,00	0,00	0,00
Valore netto Terreni e Fabbricati	0,00	0,00	0,00	0,00
Impianti e macchinario	0,00	0,00	0,00	0,00
<i>-Fondo di ammortamento</i>	0,00	0,00	0,00	0,00
Valore netto Impianti e macchinari	0,00	0,00	0,00	0,00
Attrezzature industriali e commerciali	0,00	700,00	0,00	700,00
<i>-Fondo di ammortamento</i>	0,00	-700,00	0,00	-700,00
Valore netto attrezzatura industr. e commerciali	0,00	0,00	0,00	0,00
Altri beni	0,00	0,00	0,00	0,00
<i>-Fondo di ammortamento</i>	0,00	0,00	0,00	0,00
Valore netto altri beni	0,00	0,00	0,00	0,00
Immobilizzazioni in corso e acconti	0,00	0,00	0,00	0,00
Totali	0,00	0,00	0,00	0,00

Finanziarie

Sono costituite da:

Immobilizzazioni finanziarie	Saldo iniziale 01.01.2019	Incrementi	Decrementi	Saldo al 31.12.2019
Partecipazioni in imprese controllate, collegate, controllanti ed altre imprese	0,00	0,00	0,00	0,00
Crediti	0,00	154.701.611,63	0,00	154.701.611,63
Altri titoli	0,00	60.582.099,65	0,00	60.582.099,65
Totali	0,00	215.283.711,28	0,00	215.283.711,28

Crediti

I Crediti, con separata indicazione, per ciascuna voce, degli importi esigibili oltre l'esercizio successivo, sono esposti al valore di presumibile realizzo e sono costituiti da:

Crediti	Saldo iniziale 01.01.2019	Incrementi	Saldo al 31.12.2019
Verso clienti	121.370.181,08	31.049.125,42	152.419.306,50
Crediti tributari	0,00	0,00	
Imposte anticipate	0,00	0,00	
Verso altri.	0,00	0,00	
Totali	121.370.181,08	31.049.125,42	152.419.306,50

I crediti pari a €152.419.306,50 si distinguono in crediti:

- Verso Provincia Autonoma di Bolzano per le rate di ammortamenti per i mutui: € 103.905.874,96
- Verso le famiglie per somme di rimborsi, recuperi e restituzioni di somme non dovute o incassate in eccesso: € 1.077.470,95

- Verso l'Erario causato da un versamento in eccesso dell'IRAP per l'anno 2019: € 134.919,47
- Verso la Regione Trentino – Alto Adige per il Fondo Strategico: € 5.235.720,78
- Verso la società Finanziaria Internazionale per i proventi dell'anno 2019: € 578.111,19
- Verso la Provincia Autonoma di Bolzano per il l'assegnazione di mezzi finanziari per il progetto mutuo risparmio casa: € 42.000.000,00

L'adeguamento del valore nominale dei crediti al valore di presunto realizzo è stato ottenuto mediante apposito fondo svalutazione crediti il quale il 31.12.2019 ammontava a euro 511.895,33.

Disponibilità liquide

Tale voce si riferisce alle disponibilità di fondi liquidi presso l'Istituto Tesoriere e nel c/c postale, come di seguito rappresentate:

Disponibilità liquide	Saldo iniziale 01.01.2019	Incrementi	Saldo al 31.12.2019
Istituto Tesoriere	17.291.766,91	232.170.751,85	249.462.518,76
C/c postale	266.946,08	33.235,31	300.181,39
Totali	17.558.712,99	232.203.987,16	249.762.700,15

Detti importi trovano corrispondenza con le rispettive certificazioni di tesoreria e di conto corrente postale di fine esercizio.

L'incremento è da ricondurre alle assegnazioni della Provincia autonoma di Bolzano per le attività del Fondo di rotazione per l'economia di cui alle L.P. 9/1991 (del. GP n. 754 del 10/09/2019 recante "Adeguamento del fondo di dotazione dell'Agenzia per lo sviluppo sociale ed economico alle nuove competenze attribuite dall'art. 5 della legge provinciale n. 2/2019" e del. GP n. 886 del 29/10/2019 recante "Concessione di credito a medio lungo termine all'Agenzia per lo sviluppo sociale ed economico per le attività del fondo di rotazione per l'incentivazione delle attività economiche")

Ratei e Risconti Attivi

Riguardano quote di componenti positivi (*ratei*) e negativi (*risconti*) comuni a due o più esercizi e sono determinate in funzione della competenza temporale.

Ratei e risconti attivi	Saldo iniziale 01.01.2019	Incrementi	Saldo al 31.12.2019
Ratei attivi	0,00	0,00	0,00
Risconti attivi	0,00	0,00	0,00
Totali	0,00	0,00	0,00

Patrimonio netto

Il Patrimonio Netto è così costituito:

Descrizione	Saldo iniziale 01.01.2019	Incrementi	Decrementi	Saldo al 31.12.2019
Fondo di dotazione	0,00	95.907.904,25	0,00	95.907.904,25
Riserve obbligatorie e derivanti da leggi	0,00	0,00	0,00	0,00
Contributi a fondo perduto	0,00	0,00	0,00	0,00
Contributi per ripiani perdite pari	0,00	0,00	0,00	0,00
Riserve statutarie	0,00	0,00	0,00	0,00
Altre Riserve	685.000,00	8.595.734,59	0,00	9.280.734,59
.....				0,00
Utili (perdite) portati a nuovo	-7.707.035,77	0,00	0,00	-7.707.035,77
Utile (perdita) d'esercizio	-6.333.500,97	0,00	0,00	-6.333.500,97
Totali	-13.355.536,74	104.503.638,84	0,00	91.148.102,10

Fondi per rischi e oneri

Tale posta è così costituita:

Fondo rischi ed oneri	Saldo iniziale 01.01.2019	Incrementi	Decrementi	Saldo al 31.12.2019
Trattamento di quiescenza e obblighi simili	0,00	0,00	0,00	0,00
Per imposte anche differite	0,00	0,00	0,00	0,00
Altri	229.228.000,00	0,00	9.386.000,00	219.842.000,00
Totali	229.228.000,00	0,00	9.386.000,00	219.842.000,00

Il Collegio ha verificato la congruità dei predetti fondi per rischi ed oneri.

Il valore di € 219.842.000,00 è determinato dal valore presente in bilancio al 31.12.2018, pari ad € 229.228.000,00, ridotto nell'esercizio per un importo di € 15.150.000,00, pari ai disinvestimenti in titoli effettuati a sostanziale copertura del costo di erogazione delle pensioni per l'anno 2019 ed incrementato per € 5.764.000,00 per allinearsi al debito complessivo stimato dal perito attuariale al 31 dicembre 2019 per i pagamenti delle future pensioni casalinghe.

Trattamento di fine rapporto

La voce riguarda l'effettivo debito maturato verso i dipendenti, in conformità alla legge e dei contratti di lavoro vigenti, in base al servizio prestato.

Descrizione	Saldo iniziale 01.01.2019	Incrementi	Decrementi	Saldo al 31.12.2019
Trattamento di fine rapporto	0,00	0,00	0,00	0,00
Totali	0,00	0,00	0,00	0,00

Il personale dell'Agenzia è messo a disposizione dalla Provincia autonoma di Bolzano, alla quale compete la gestione giuridica ed economica dello stesso, previo rimborso da parte dell'Agenzia del relativo costo.

Debiti

Sono costituiti da:

Debiti	Saldo iniziale 01.01.2019	Incrementi	Saldo al 31.12.2019
Debiti verso fornitori	15.120.882,41	7.285.929,57	22.406.811,98
Debiti verso banche			0,00
Debiti verso altri finanziatori			0,00
Debiti verso Imprese controllate, collegate e controllanti	119.159.970,94	368.370.877,98	487.530.848,92
Debiti tributari			0,00
Acconti			0,00
Debiti verso Istituti di Previdenza			0,00
Debiti diversi	266.946,08	33.235,31	300.181,39
Totali	134.547.799,43	375.690.042,86	510.237.842,29

I debiti sono esposti al valore nominale senza applicare il costo ammortizzato in quanto, come previsto dal paragrafo 42 dell'OIC 19, tale criterio non avrebbe comportato effetti rilevanti al fine di dare una rappresentazione veritiera corretta.

In particolare, si evidenzia che i debiti con termine di scadenza superiore ai 12 mesi, gli effetti sarebbero stati irrilevanti considerando come tassi di mercato le condizioni attualmente applicate dagli istituti di credito sui depositi di liquidità dell'Agenzia.

Ratei e risconti passivi

Riguardano quote di componenti positivi (risconti) e negativi (ratei) comuni a due o più esercizi e sono determinate in funzione della competenza temporale.

Ratei e risconti passivi	Saldo iniziale 01.01.2019	Incrementi	Saldo al 31.12.2019
Ratei passivi	17.670,89	-10.137,71	7.533,18
Risconti passivi	251,09	512,51	763,60
Totali	17.921,98	-9.625,20	8.296,78

I risconti passivi ammontano a euro 763,60. Si tratta di ricavi - interessi per rateazioni - di anni futuri.

I ratei passivi ammontano a euro 7.533,18 e sono ratei di debiti su costi n.a.c.

Per quanto riguarda le voci più significative del **Conto Economico**, il Collegio rileva quanto segue:

Valore della produzione

Il **Valore della Produzione** al 31 dicembre 2019 è di euro 382.761.282,11 ed è così composto:

Valore della produzione	Anno 2018	Variazioni	Anno 2019
1) Ricavi e proventi per l'attività istituzionale	355.054.870,00	11.423.897,62	366.478.767,62
2) Variazioni delle rimanenze di prodotti in corso di lavorazione, semilavorati e finiti;			0,00
3) Variazioni dei lavori in corso su ordinazione;			0,00
4) Incrementi di immobilizzazioni per lavori interni			0,00
5) Altri ricavi e proventi, con separata indicazione dei contributi in conto esercizio	17.318.596,80	-1.036.082,31	16.282.514,49
Totale	372.373.466,80	10.387.815,31	382.761.282,11

I Ricavi dell'attività istituzionale sono costituiti:

- dal contributo ordinario della Regione Trentino - Alto Adige per euro: 16.220.000,00
- dal contributo ordinario della Provincia Autonoma di Bolzano per euro: 350.253.767,62

Costi della produzione

I **Costi della produzione** ammontano ad euro 390.183.666,61, come rappresentati nelle seguenti tabelle:

Costi della produzione	Anno 2018	Variazioni	Anno 2019
Materie prime, sussidiarie, di consumo e di merci;	0,00	0,00	0,00
Costi per servizi	1.242.809,22	364.639,51	1.607.448,73
Costi per godimento di beni di terzi	23.938,23	6.532,49	30.470,72
Spese per il personale	1.534.818,48	-213.134,23	1.321.684,25
Ammortamenti e svalutazioni	0,00	61.896,46	61.896,46
Variazioni delle rimanenze di materie prime, sussidiarie, di consumo e merci	0,00	0,00	0,00
Accantonamenti per rischi	79.696,20	152.311,41	232.007,61
Altri accantonamenti	0,00	5.764.000,00	5.764.000,00
Oneri diversi di gestione	366.667.141,78	14.499.017,06	381.166.158,84
Totale	369.548.403,91	20.635.262,70	390.183.666,61

Proventi finanziari

DESCRIZIONE	Anno 2018	Variazioni	Anno 2019
Proventi da partecipazioni	197.046,58	-91.899,84	105.146,74
Altri proventi finanziari:	1.482.086,90	2.018.192,17	3.500.279,07
.....			
.....			
Totale	1.679.133,48	1.926.292,33	3.605.425,81

Oneri finanziari

La situazione degli interessi passivi e degli altri oneri finanziari iscritti nel conto economico è dettagliata nella seguente tabella:

DESCRIZIONE	Anno 2018	Variazioni	Anno 2019
Interessi passivi:	0,00	0,00	0,00
interessi passivi da fornitori	0,00	0,00	0,00

interessi passivi su mutui	2.073.707,45	-295.764,92	1.777.942,53
interessi passivi diversi	0,00	0,00	0,00
Totale interessi passivi	2.073.707,45	-295.764,92	1.777.942,53
Altri oneri finanziari:	0,00	0,00	0,00
differenze cambio passive	0,00	0,00	0,00
Totale	2.073.707,45	-295.764,92	1.777.942,53

Rettifiche di valore di attività finanziarie

DESCRIZIONE	Anno 2018	Variazioni	Anno 2019
Rivalutazioni di partecipazioni	0,00	0,00	0,00
Rivalutazioni di immobilizzazioni finanziarie che non costituiscono partecipazioni	0,00	0,00	0,00
Rivalutazioni di titoli iscritti nell'attivo circolante che non costituiscono partecipazioni	0,00	0,00	0,00
Totale Rivalutazioni	0,00	0,00	0,00
Svalutazioni di partecipazioni			0,00
Svalutazioni di immobilizzazioni finanziarie che non costituiscono partecipazioni			0,00
Svalutazioni di titoli iscritti nell'attivo circolante che non costituiscono partecipazioni	114.983,52	-12.448,51	102.535,01
Totale Svalutazioni	114.983,52	-12.448,51	102.535,01
Totale	114.983,52	-12.448,51	102.535,01

Proventi e oneri straordinari

DESCRIZIONE	Anno 2018	Variazioni	Anno 2019
Proventi straordinari:	0,00	0,00	0,00

Plusvalenze	0,00	0,00	0,00
.....			
Totale proventi straordinari	0,00	0,00	0,00
Oneri straordinari	0,00	0,00	0,00
Minusvalenze	0,00	549.866,60	549.866,60
Altre sopravvenienze passive	2.939.220,06	-2.939.220,06	0,00
Totale oneri straordinari	2.939.220,06	-2.389.353,46	549.866,60

CONCLUSIONI

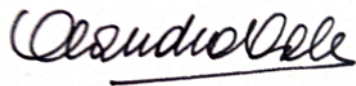
Il Collegio, visti i risultati delle verifiche eseguite, attestata la corrispondenza del Bilancio d'esercizio in esame alle risultanze contabili, verificata l'esistenza delle attività e passività e la loro corretta esposizione in bilancio, nonché l'attendibilità delle valutazioni di bilancio, verificata, altresì, la correttezza dei risultati economici e patrimoniali della gestione, nonché l'esattezza e la chiarezza dei dati contabili esposti nei relativi prospetti, esprime

parere favorevole

all'approvazione del Bilancio dell'esercizio 2019 da parte del Direttore dell'Agenzia per lo sviluppo sociale ed economico

L'Organo di controllo

Dott. Claudio Calè (Presidente)



Dott.ssa Cinzia Brutti (Componente)



Dott. Hannes Kröll (Componente)

